

Thônex

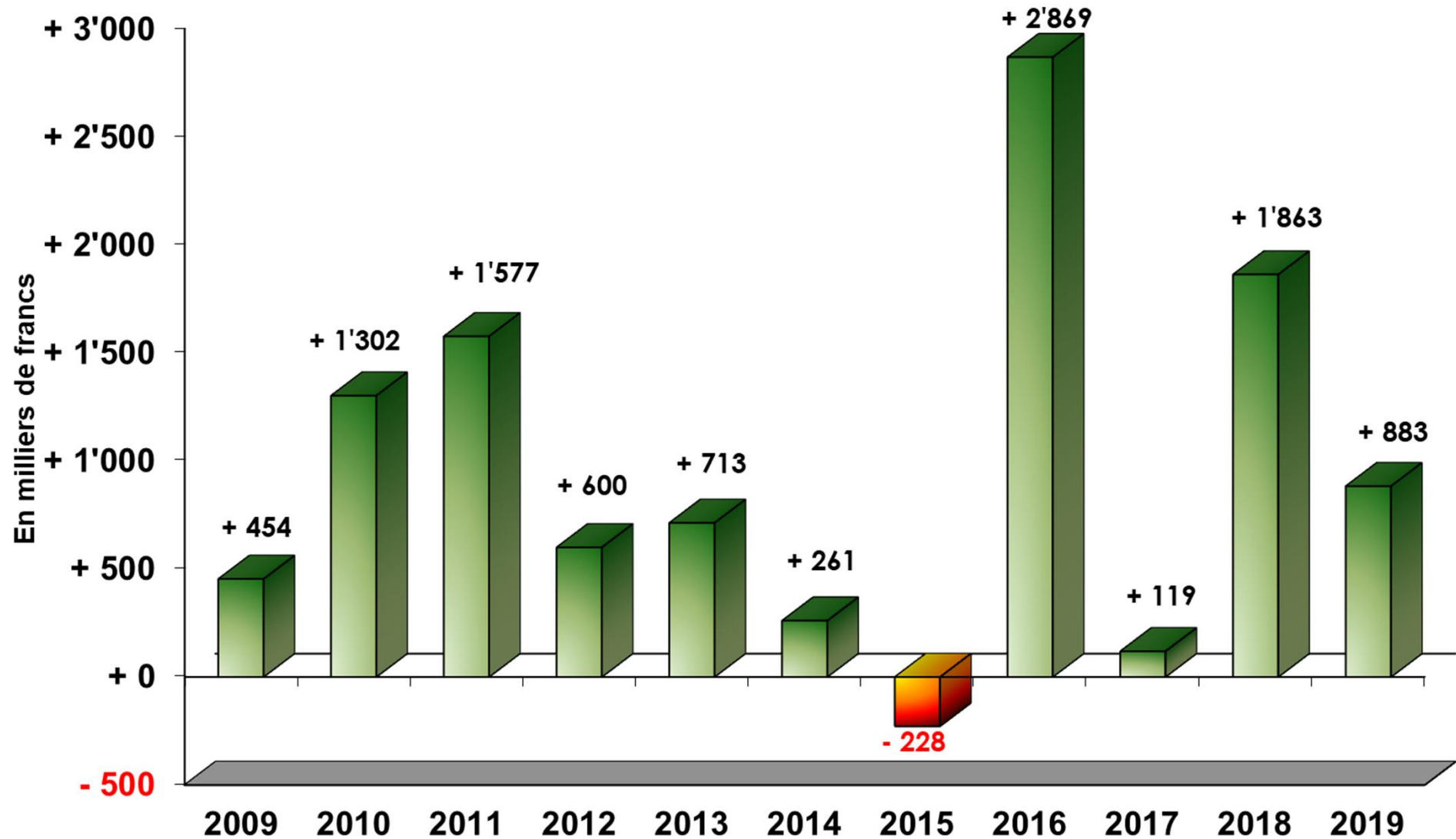


Présentation des comptes 2019

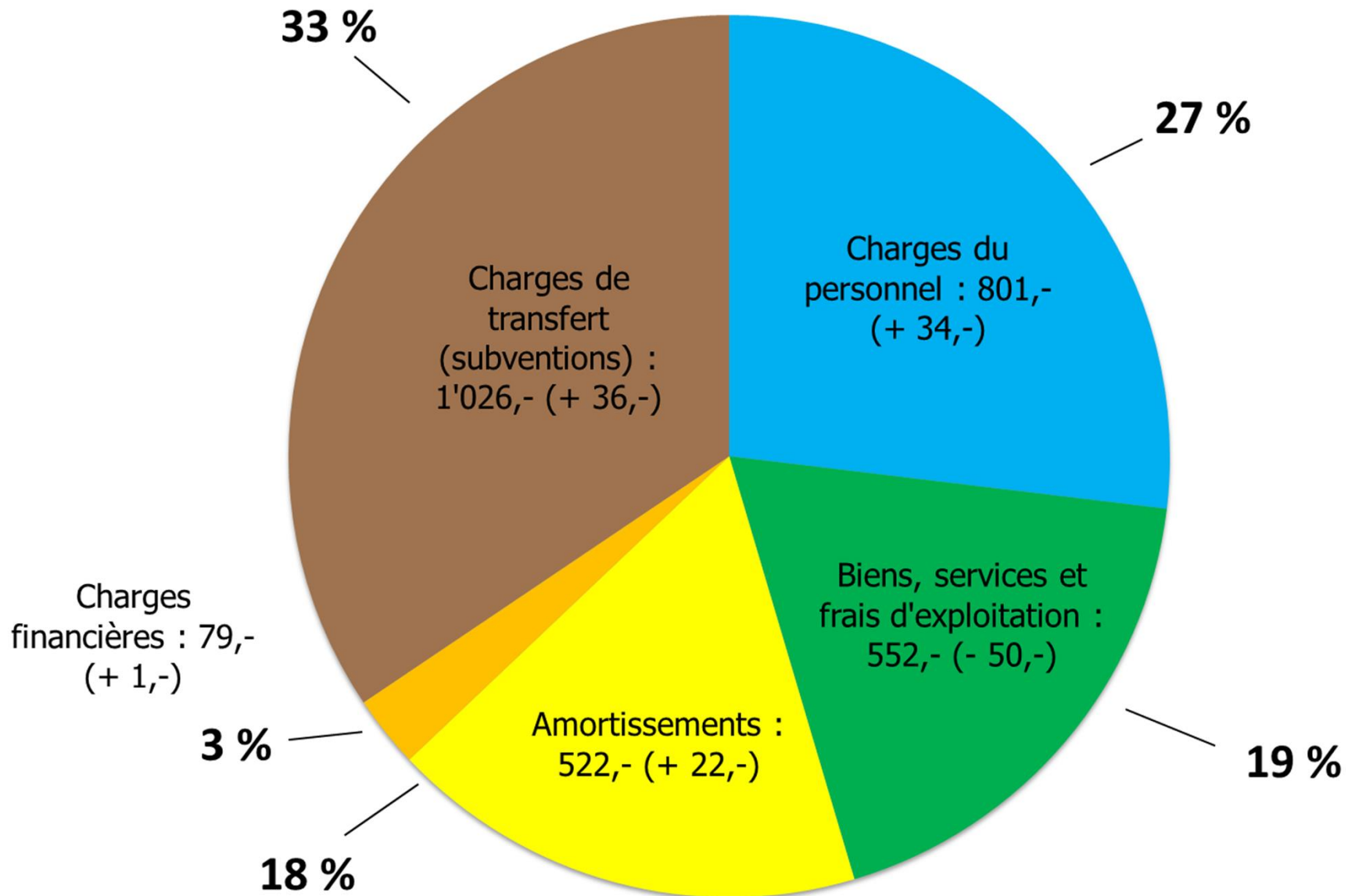
Commune de Thônex - résultat des comptes annuels financiers 2019

<u>Résultats du financement détaillés :</u>	Budget 2019	Comptes 2019		
Total des revenus (a) :	42'887'381	43'321'295.64	+ 433'914.64	+ 1.0 %
Total des charges (b) :	42'882'299	42'437'951.67	- 444'347.33	- 1.0 %
dont, charges courantes	29'486'739	27'579'559.92	- 1'907'179.08	- 6.5 %
dont, amortissements ordinaires <u>et</u> extraordinaires	13'395'560	14'858'391.75	+ 1'462'831.75	+ 10.9 %
Résultat du compte de fonctionnement (a-b) :	<u>+ 5'082</u>	<u>+ 883'343.97</u>	<u>+ 878'261.97</u>	
Autofinancement (c) :	13'400'642	15'741'735.72	+ 2'341'093.72	+ 17.5 %
Investissements nets (d) :	62'978'878	24'608'197.71	- 38'370'680.29	- 60.9 %
Résultat du compte de financement (c-d) : (en rouge "Insuffisance de financement")	<u>- 49'578'236</u>	<u>- 8'866'461.99</u>	<u>+ 40'711'774.01</u>	

Résultats d'exercices enregistrés depuis 2009



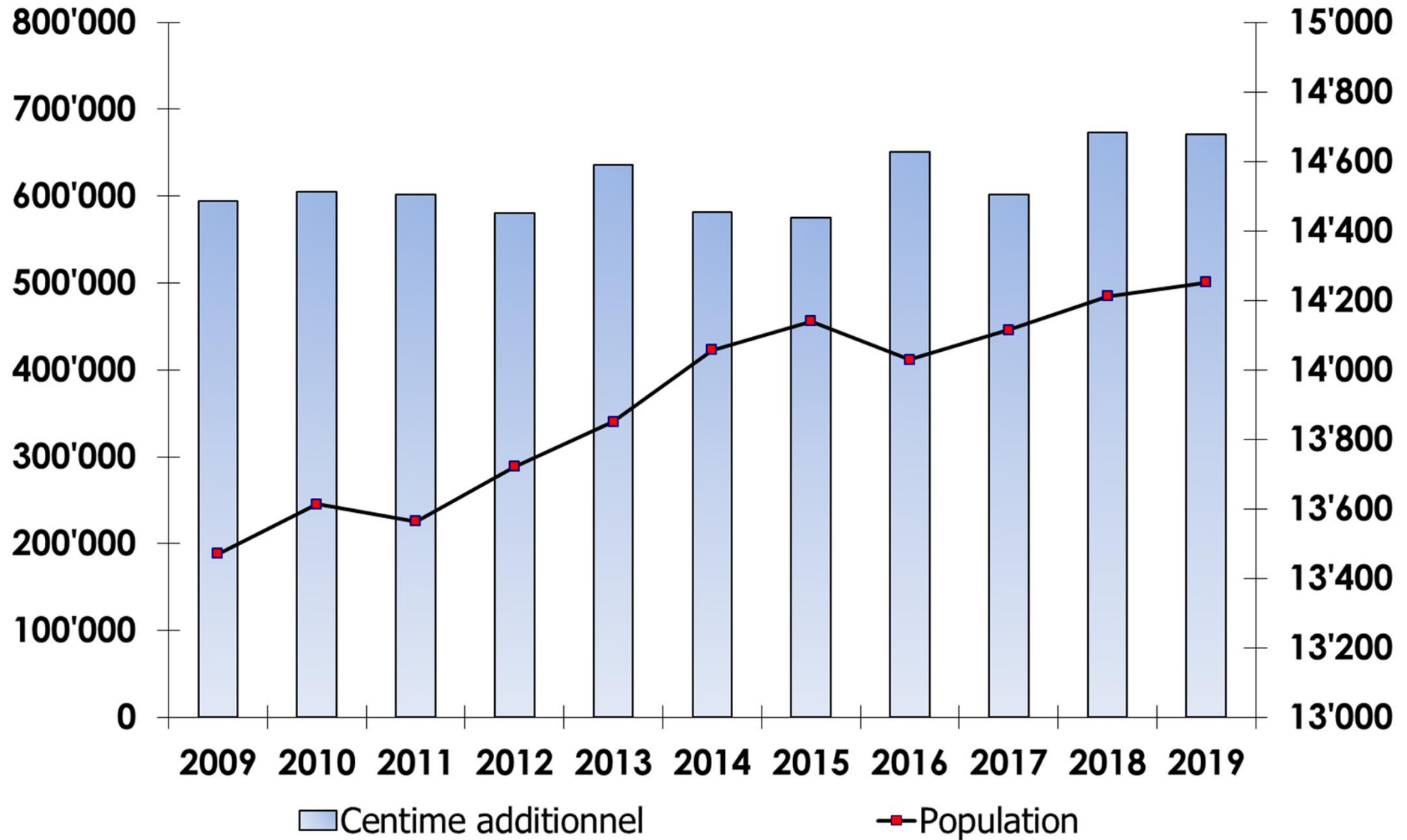
Dépenses 2019 par habitants : CHF 2'979,-



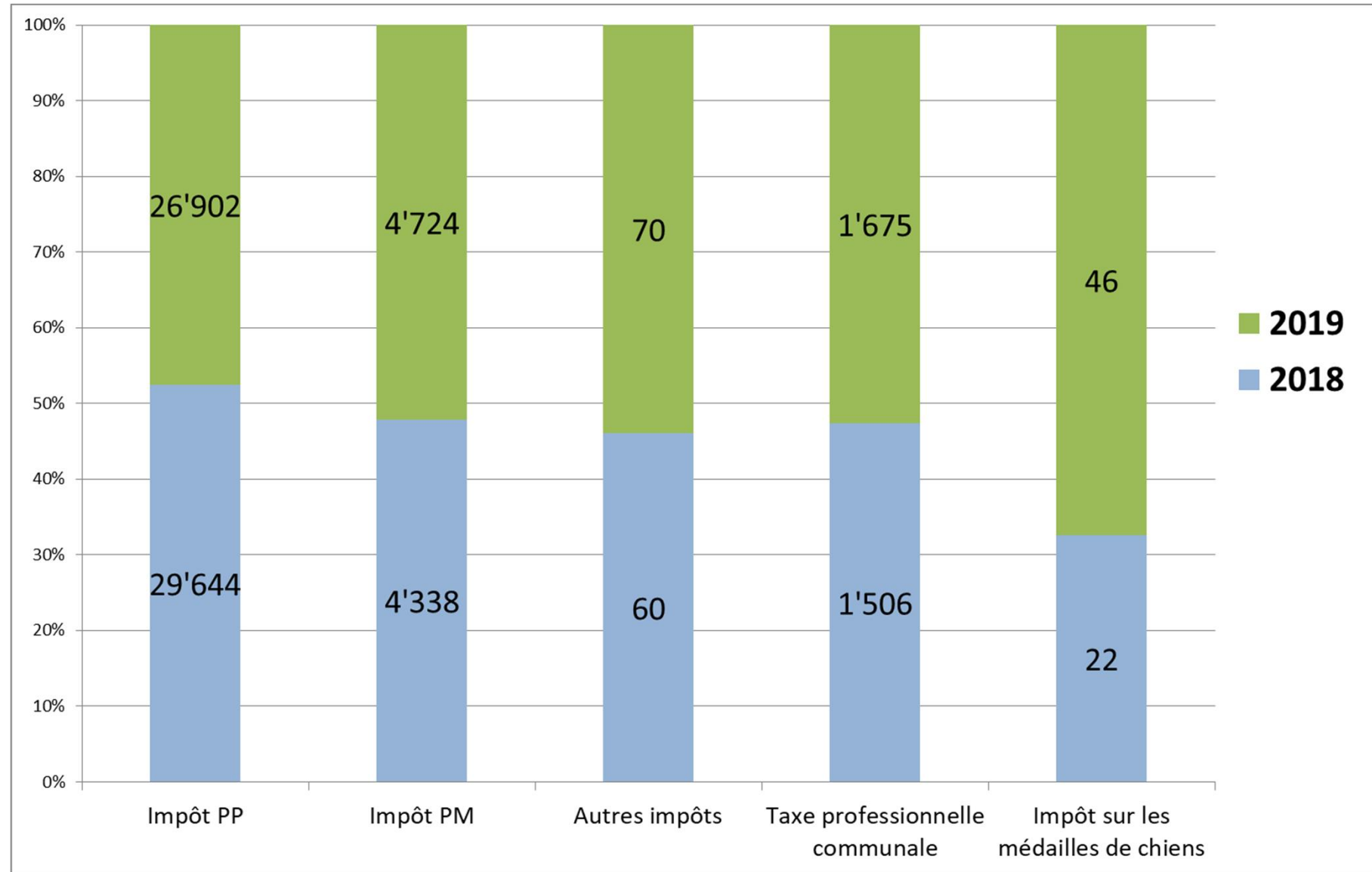
Chapitres Désignation des natures	Budget 2019		Comptes 2019		Ecart B 2019 - C 2019	
	CHF	%	CHF	%	CHF	%
30 Charges du personnel	12'007'572	28.0%	11'415'222	26.9%	- 592'350	- 4.9%
31 Charges de biens et services & autres charges	8'934'262	20.8%	7'858'023	18.5%	- 1'076'239	- 12.0%
34 Charges financières	1'508'817	3.5%	1'122'937	2.6%	- 385'880	- 25.6%
36 Charges de transfert	7'036'088	16.4%	14'608'863	34.4%	+ 7'572'775	+ 107.6%
Charges de fonctionnement	29'486'739	68.8%	35'005'044	82.5%	#####	+ 65.1%
33 - 38 et 366 Amortissements ordinaires et complémentaires	13'395'560	31.2%	7'432'908	17.5%	- 5'962'652	- 44.5%
Total des charges	42'882'299	100.0%	42'437'952	100.0%	- 444'347	- 1.0%

Chapitres Désignation des natures	Budget 2019		Comptes 2019		Ecart B 2019 - C 2019	
	CHF	%	CHF	%	CHF	%
40 Revenus fiscaux	33'346'976	77.8%	35'424'812	81.8%	+ 2'077'836	+ 6.2%
42 Taxes	1'544'112	3.6%	1'501'058	3.5%	- 43'054	- 2.8%
43 Revenus divers	14'400	0.0%	486'183	1.1%	+ 471'783	+ 3276.3%
44 Revenus financiers	4'669'595	10.9%	4'786'678	11.0%	+ 117'083	+ 2.5%
46 Revenu de transfert	3'312'298	7.7%	1'122'566	2.6%	- 2'189'732	- 66.1%
Total des revenus	42'887'381	100.0%	43'321'296	100.0%	+ 433'915	+ 1.0%

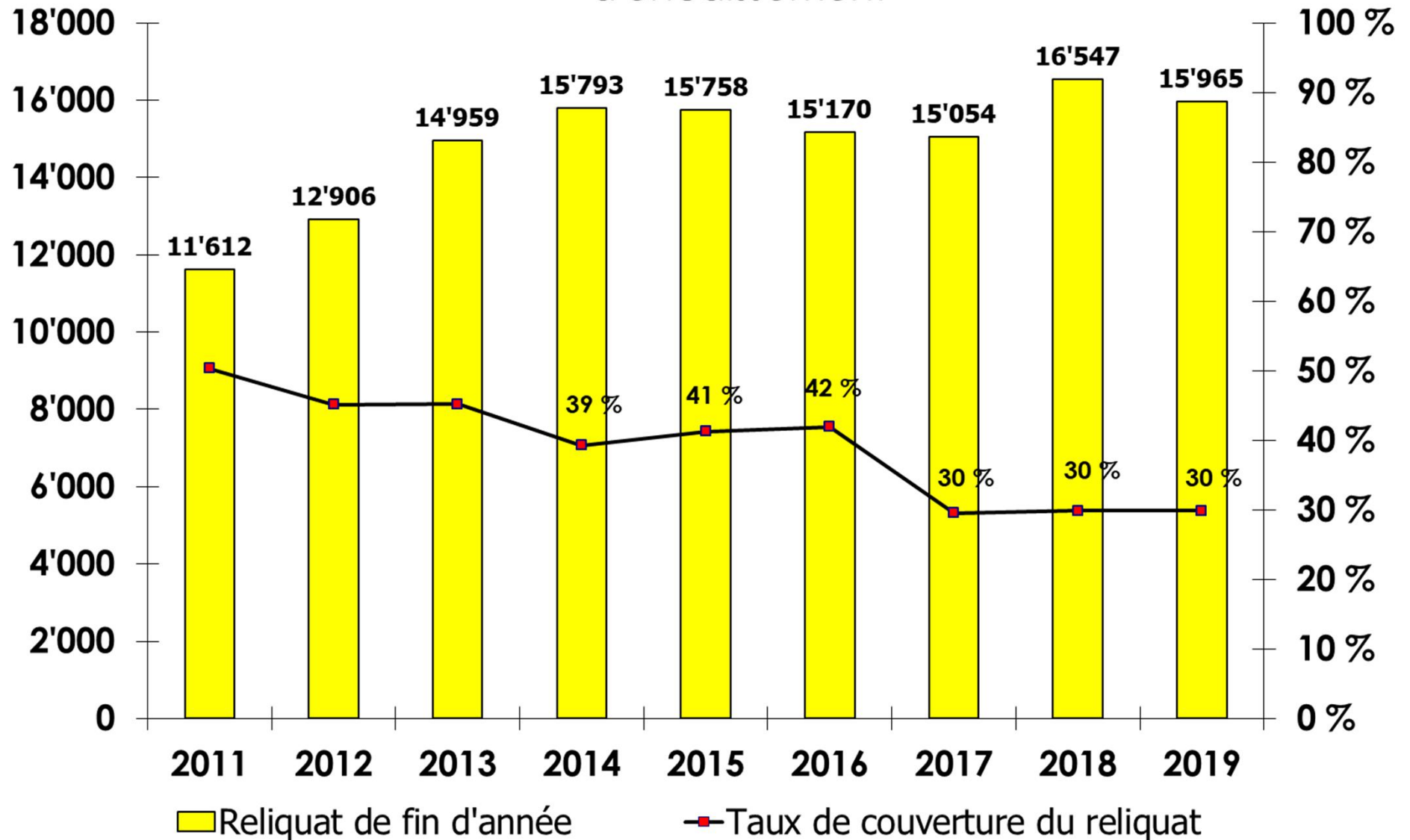
Valeur d'un centime additionnel PP et population



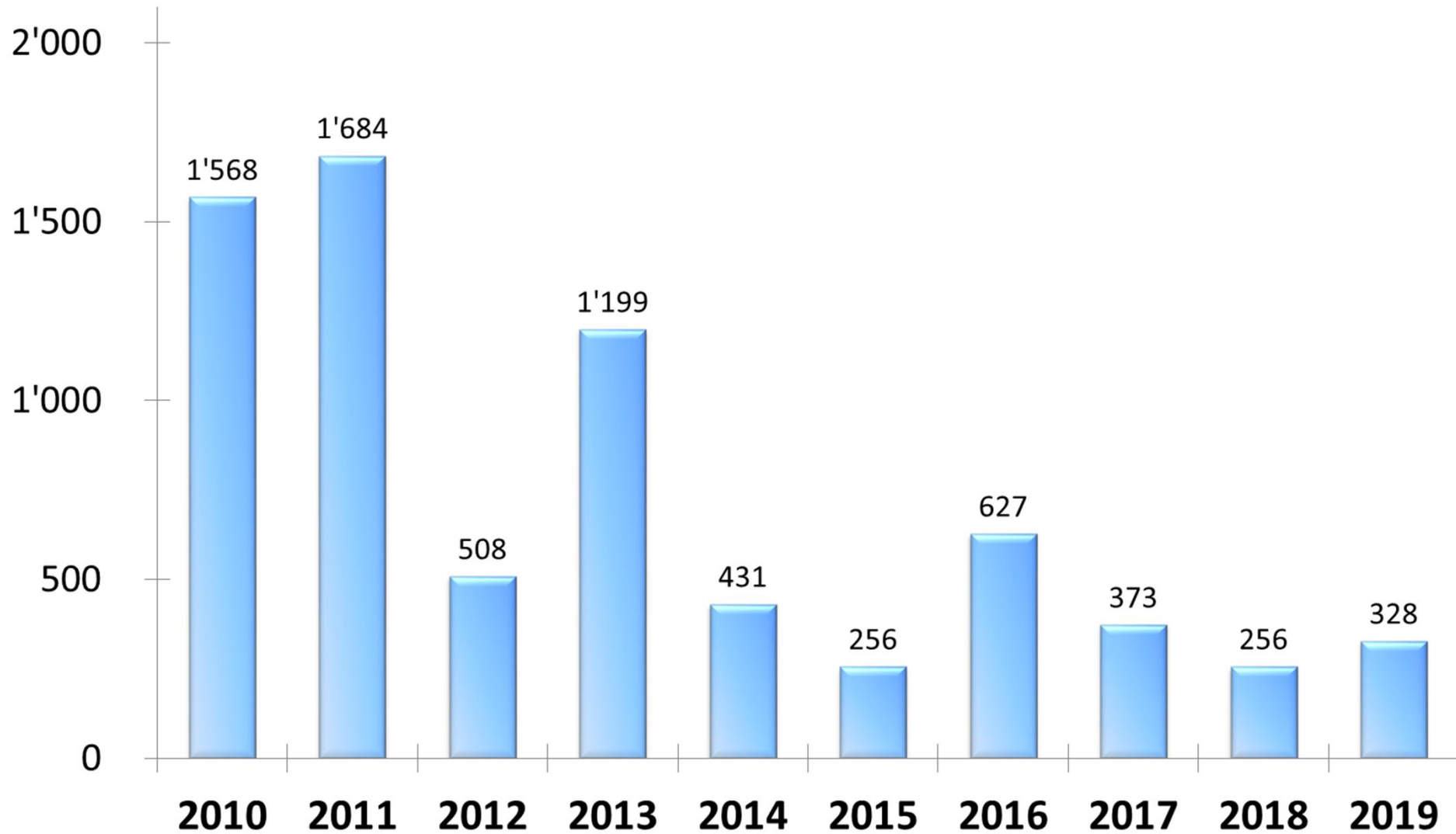
Recettes fiscales



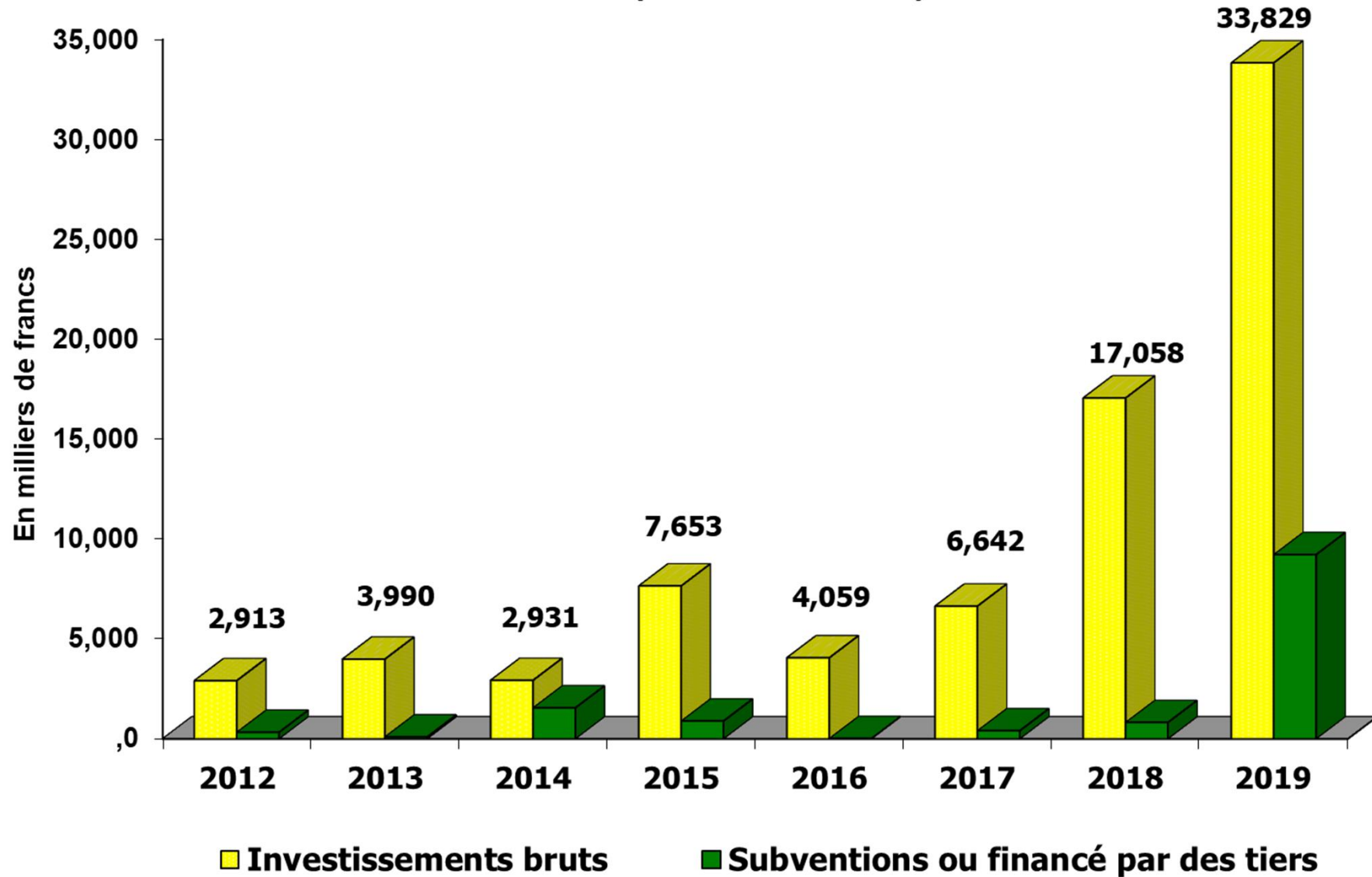
Solde d'impôt dû par les contribuables
et taux de couverture pour risque de pertes
d'encaissement



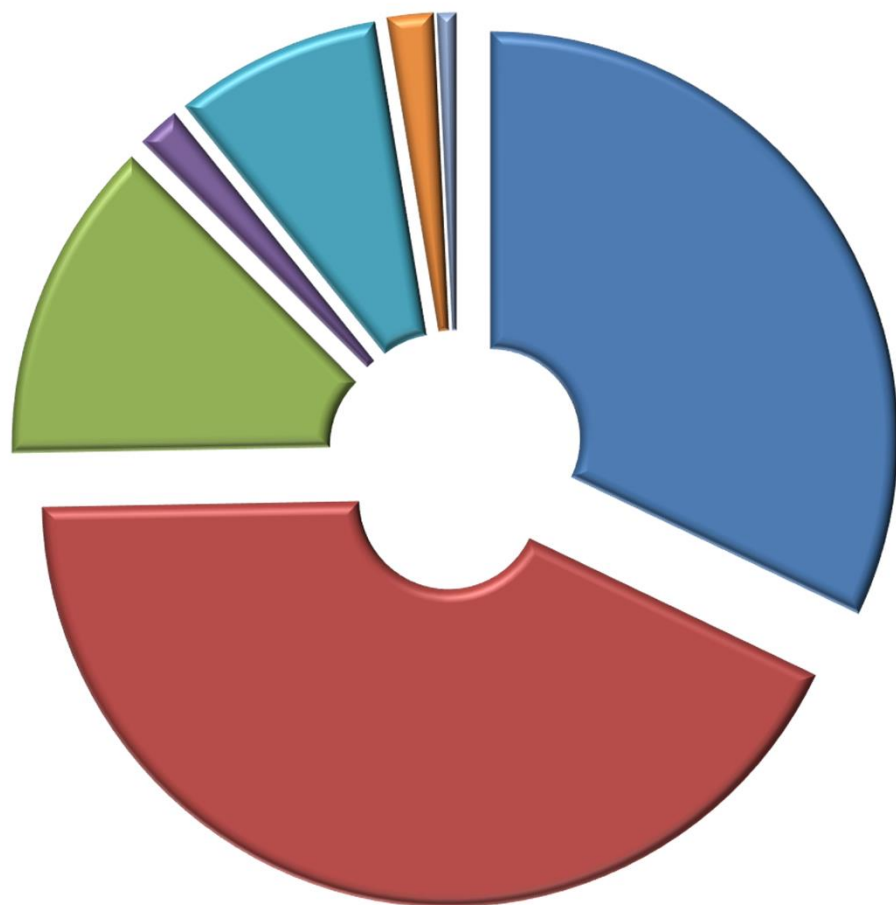
Crédits budgétaires supplémentaires à voter (en milliers de francs)



Investissements bruts réalisés depuis 2012 (en milliers de francs)

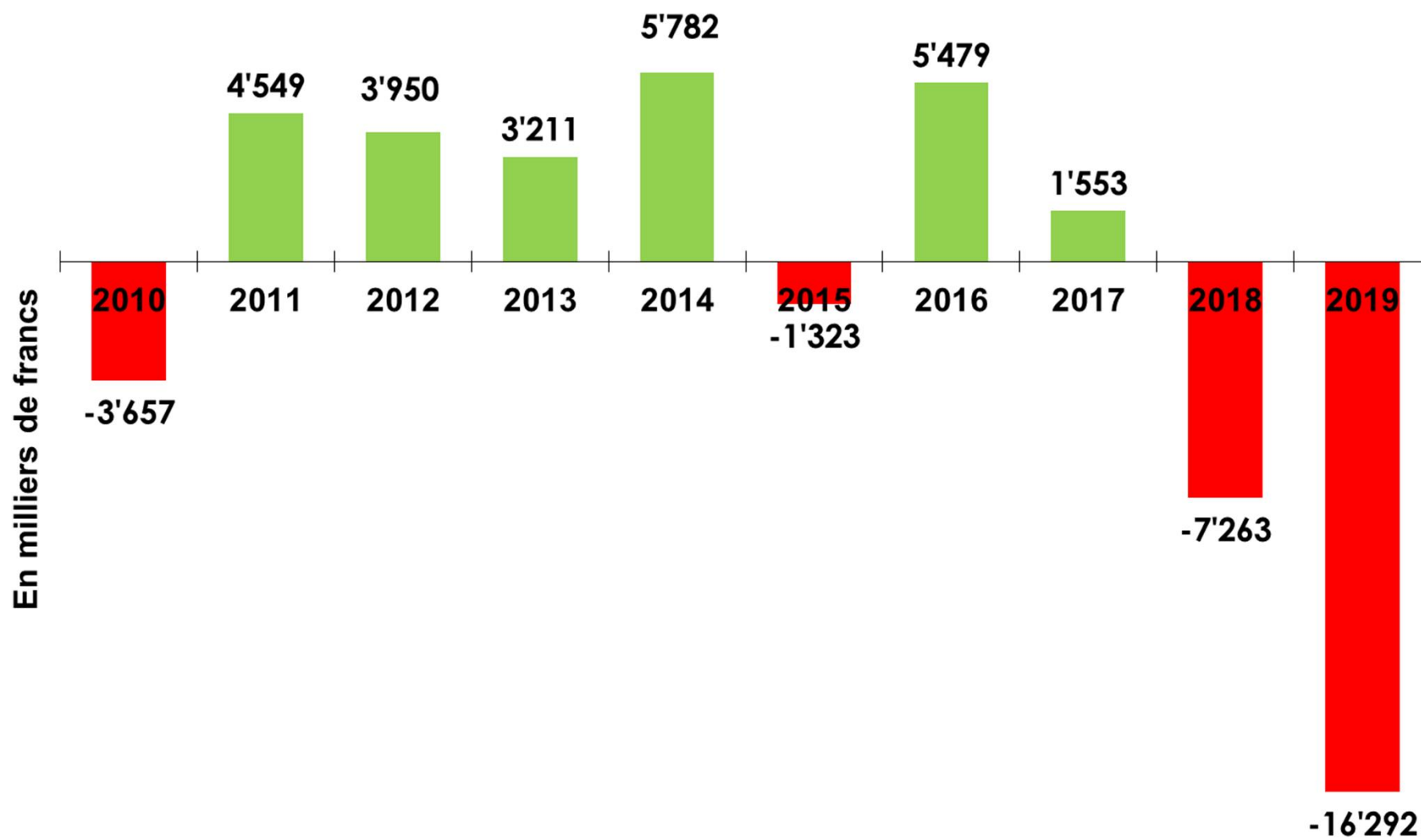


Investissements réalisés en 2019 pour un montant total de 33'828'955 F



- Bâtiments publics
- Bâtiments scolaires
- Sport et espaces verts
- Routes communales
- Assainissement des eaux
- Chauffage à distance
- Autres investissements

Excédents et insuffisances de financement



Excédents budgétaires enregistrés depuis 2010

